

Anfrageformular Blatt 1/4

Bitte unterschreiben und per Fax an: +49 (0) 25 72 / 923 70 05

oder mit der Post an:
Normatherm Stahlheizkessel GmbH
Postfach 12 63
D-48270 Emsdetten

oder per eMail an:
service@normatherm-heiztechnik.com

Auf Grundlage dieser Daten erstellen wir Ihnen ein erstes unverbindliches Angebot!

Kundenanschrift

Lieferanschrift

Vorname, Name:

Vorname, Name:

Firma:

Firma:

Straße, / Hausnummer:

Straße, / Hausnummer:

Postleitzahl / Ort:

Postleitzahl / Ort:

Telefon:

Telefon:

Land:

Land:

Lieferung/Transport: per Spedition. Gewünschter Liefertermin: _____

Selbstabholung, gewünschter Abholtermin _____

[] Abholung in: - Werk Oberndorf
Ahrensflucher Deich 9,
21787 Oberndorf/Oste, Deutschland

Zahlungsbedingungen

[] Vorkasse ohne Abzüge/Skonto:

[] Ausstellungsstücke usw. - Vorkasse ohne Skonto

[] Barzahlung bei Selbstabholung (keine Schecks!)

Hinweis: Es gelten unsere Allgemeinen Geschäftsbedingungen (AGB's).

Datum:

Unterschrift:

Anfrageformular Blatt 2/4

Bitte unterschreiben und per Fax an: +49 (0) 25 72 / 923 70 05

Kunde / Bauvorhaben:

Normatherm Kaminofen/Kamineinsatz: raumluftabhängig raumluftunabhängig

NK 15 & NK 20 / andere Modelle auf Anfrage!
(noch nicht zertifiziert / bitte Rücksprache!)

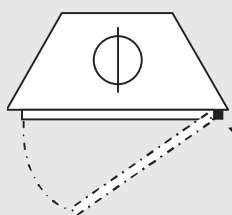
Einsatz/Modell:	NK 15 []	NK 20 []	NK 25 []	NK 30 []	NK 40 i.P.	NK 45 i.P.
-----------------	--------------	--------------	--------------	--------------	---------------	---------------

Anschlüsse: Links Rechts Hinten (Mit Blickrichtung auf den Feuerungsraum gesehen)
Weitere Variationen auf Anfrage!

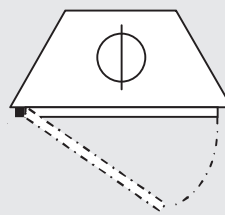
Türen-Design Typ:

Typ A. Standard Typ B. Erker/Prisma Typ C. Rundbogen Typ D. Hochschiebetür

Türanschlag rechts:



Türanschlag Links:



Ascheblende:

Hinweis:

Aschelade nicht sichtbar: Die Tür besitzt eine Verlängerung (die Ascheladeblende) bis zum Boden und verdeckt damit die Aschelade. Um dann die Aschelade bedienen zu können, muss die Tür geöffnet werden!

Ohne Ascheladeblende: (Aschelade sichtbar)
 Mit Ascheladeblende: (Aschelade ist nicht sichtbar)

Türenarretierung:

(Tür selbstschließend: d.h. die Tür fällt langsam von alleine zu, wenn Sie geöffnet wurde. Berücksichtigen Sie dies wenn Sie z.B. Holz nachlegen müssen!)

Tür selbstschließend
 Tür nicht selbstschließend

Türgriff:

G-a: Anthrazitfarbig
 G-b: Goldfarbig, glänzend
 G-c: Edelstahloptik, (matt vernickelt)

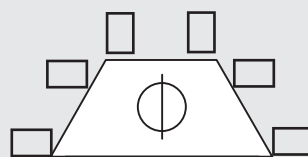
Griff / Drosselklappe:

G-a: Anthrazitfarbig
 G-b: Goldfarbig, glänzend
 G-c: Edelstahloptik, (matt vernickelt)

Verbrennungsluftzufuhr:

links vorne rechts vorne
 links hinten rechts hinten
 links rückseitig rechts rückseitig

Markieren:



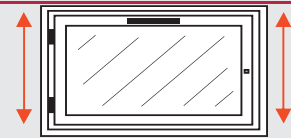
Anfrageformular Blatt 3/4

Bitte unterschreiben und per Fax an: +49 (0) 25 72 / 923 70 05

Kunde / Bauvorhaben:

Türen Typ D.:

Außenrahmen mit Innentür.
Nach oben zu schieben und nach vorne zu öffnen!
Sonderwünsche auf Anfrage!



Hochschiebbar (einflügelig)

Anschlag der Innentür: Links / Standard



(Mit Blickrichtung auf den Feuerungsraum gesehen) Sonderwünsche auf Anfrage!

Türenarretierung:

Tür selbstschließend

Tür **nicht** selbstschließend

(Tür selbstschließend: d.. die Tür fällt langsam von alleine zu,
wenn Sie geöffnet wurde. Berücksichtigen Sie dies wenn sie z.B. Holz nachlegen müssen)



Türmaterial:

Türrahmen / Eckleisten

Anthrazitfarbig

Edelstahl, matt gebürstet

Goldfarbig, glänzend

Aschelade:

Anthrazitfarbig

Edelstahl, matt gebürstet

Goldfarbig, glänzend

Ohne Ascheladeblende: (Aschelade sichtbar)

Mit Ascheladeblende: (Aschelade nicht sichtbar)

Extras:

.....
.....

Datum:

Unterschrift:

Anfrageformular Blatt 4/4

Bitte unterschreiben und per Fax an: +49 (0) 25 72 / 923 70 05

Kunde / Bauvorhaben:

Rauchrohre: (aus 2 mm starkem Stahlblech, gewalzt und geschweißt)

Gerade:

<input type="checkbox"/> 1000 mm	<input type="checkbox"/> Anzahl / Stück	<input type="checkbox"/> Durchmesser in mm
<input type="checkbox"/> 500 mm	<input type="checkbox"/> Anzahl / Stück	<input type="checkbox"/> Durchmesser in mm
<input type="checkbox"/> 250 mm	<input type="checkbox"/> Anzahl / Stück	<input type="checkbox"/> Durchmesser in mm

Bogen: (Der Bogen wird als drehbares Knie o - 90 Grad mit Tür/Revisionsöffnung geliefert)

<input type="checkbox"/> Anzahl / Stück	<input type="checkbox"/> Durchmesser in mm
---	--

Reduzierstück:

<input type="checkbox"/> Anzahl / Stück	<input type="checkbox"/> 250 mm auf	<input type="checkbox"/> Durchmesser in mm
<input type="checkbox"/> Anzahl / Stück	<input type="checkbox"/> 300 mm auf	<input type="checkbox"/> Durchmesser in mm

Verbrennungsluft:

Reduzierstück	<input type="checkbox"/> Anzahl / Stück	100/150 Durchmesser in mm
---------------	---	---------------------------

sonstiges Zubehör (s. Preisliste 2011).....

.....

.....

.....

.....

.....

.....

.....

.....

Datum:

Unterschrift/Stempel: